

**MINISTERIO DE HACIENDA
DIRECCION GENERAL DE PRESUPUESTO
EJECUCION DE LOS INGRESOS Y FUENTES DE FINANCIAMIENTO
CORRESPONDIENTE AL MES DE OCTUBRE DEL 2021**

CODIGO DEL CAPITULO

DENOMINACION

Clasificador de Ingresos					Denominación	Entidad Otorgante	Fuente de Financ.	Fuente Especif.	Organismo Financ.	Presupuesto			Percibido			Balance por percibir
Tipo	Conce pto	Cuenta	SubCta	Aux.						Original	Modificaciones	Vigente	Acumulado Anterior	Realizado en el Mes	Acumulado a la Fecha	
1	2	3	4	5	6	7	8	9	10	11	12	13 = 11 + 0 - 12	14	15	16 = 14 + 15	17 = 13 - 16
1	1									1,560,100.00	0.00	1,560,100.00	0.00	0.00	0.00	1,560,100.00
1	1	4	1	03	Impuesto sobre ventas condicionales de muebles		30	9996	102	229,200.00	-170,000.00	59,200.00	59,100.00	0.00	59,100.00	100.00
1	1	4	3	02	Derecho de circulación vehículos de motor		30	9996	102	900.00	0.00	900.00	0.00	0.00	0.00	900.00
1	1	4	3	18	Anuncios, muestras y carteles		30	9996	102	80,200.00	-40,000.00	40,200.00	9,800.00	0.00	9,800.00	30,400.00
1	1	4	3	19	Rodaje y transporte de materiales varios		30	9996	102	40,800.00	-30,000.00	10,800.00	0.00	0.00	0.00	10,800.00
1	1	4	3	20	Hoteles, moteles y apart - hoteles y establecimientos simila		30	9996	102	6,600.00	0.00	6,600.00	0.00	0.00	0.00	6,600.00
1	1	4	3	23	Mercado móvil (chimi, hot dog y otros)		30	9996	102	34,800.00	0.00	34,800.00	8,500.00	0.00	8,500.00	26,300.00
1	1	4	3	26	Funcionamiento car wash		30	9996	102	68,400.00	-40,000.00	28,400.00	5,400.00	0.00	5,400.00	23,000.00
1	1	4	3	28	Impuesto sobre tramitación de documentos		30	9996	102	10,000.00	0.00	10,000.00	5,100.00	0.00	5,100.00	4,900.00
1	1	4	3	29	Impuesto sobre registro de documentos		30	9996	102	170,000.00	757,000.00	927,000.00	1,039,970.75	142,281.54	1,182,252.29	-255,252.29
1	1	4	3	30	Impuesto sobre lédias de gallo		30	9996	102	10,000.00	0.00	10,000.00	0.00	0.00	0.00	10,000.00
1	1	4	3	31	Impuesto sobre billares		30	9996	102	71,400.00	-61,000.00	10,400.00	0.00	0.00	0.00	10,400.00
1	1	4	3	32	Espectáculos públicos con o sin boleta de entrada		30	9996	102	42,000.00	-40,000.00	2,000.00	0.00	0.00	0.00	2,000.00
1	1	4	3	33	Licencias de construcción		30	9996	102	400,000.00	-175,000.00	225,000.00	217,995.50	27,300.00	245,295.50	-20,295.50
1	1	4	3	35	Permiso para romper pavimento de la vía pública		30	9996	102	10,000.00	10,000.00	20,000.00	18,000.00	0.00	18,000.00	2,000.00
1	1	4	3	36	Instalación envasadora de gas y estaciones de combustibles		30	9996	102	102,000.00	-25,000.00	77,000.00	20,000.00	0.00	20,000.00	57,000.00
1	1	4	3	38	Permiso a ocupar v?a p?blica con material de construcción		30	9996	102	5,000.00	0.00	5,000.00	2,000.00	0.00	2,000.00	3,000.00
1	1	4	3	44	Licencia para instalación telecomunicaciones		30	9996	102	204,000.00	-136,000.00	68,000.00	42,800.00	0.00	42,800.00	25,200.00
1	1	9	1	04	Otros arbitrios diversos		30	9996	102	64,800.00	-50,000.00	14,800.00	0.00	0.00	0.00	14,800.00
1	1	9	1	99	Otros impuestos diversos		30	9996	102	10,000.00	0.00	10,000.00	3,300.00	0.00	3,300.00	6,700.00
1	4									31,651,090.00	3,600,000.01	35,251,090.01	0.00	0.00	0.00	35,251,090.01
1	4	1	5	03	Transf. Corriente - Ordinaria según Ley		20	1955	100	18,990,654.00	0.00	18,990,654.00	13,332,680.51	0.00	13,332,680.51	5,657,973.49
1	4	1	5	04	Transf. Corriente - Extraordinarias		10	0100	104	0.00	3,600,000.01	3,600,000.01	3,600,000.01	0.00	3,600,000.01	0.00
1	4	2	5	03	Transf. de Capital - Ordinaria según Ley		20	1955	100	12,660,436.00	0.00	12,660,436.00	9,495,324.66	0.00	9,495,324.66	3,165,111.34
1	5									2,030,200.00	0.00	2,030,200.00	0.00	0.00	0.00	2,030,200.00
1	5	1	3	06	Tasa a la matanza de animales		30	9995	102	8,400.00	0.00	8,400.00	6,300.00	0.00	6,300.00	2,100.00
1	5	1	3	14	Inhumación y exhumación		30	9995	102	70,000.00	100,000.00	170,000.00	160,600.00	27,500.00	188,100.00	-18,100.00

**MINISTERIO DE HACIENDA
DIRECCION GENERAL DE PRESUPUESTO
EJECUCION DE LOS INGRESOS Y FUENTES DE FINANCIAMIENTO
CORRESPONDIENTE AL MES DE OCTUBRE DEL 2021**

CODIGO DEL CAPITULO

DENOMINACION


Clasificador de Ingresos					Denominación	Entidad Otorgante	Fuente de Financ.	Fuente Especif.	Organismo Financ.	Presupuesto			Percibido			Balance por percibir
Tipo	Conce pto	Cuenta	SubCta.	Aux.						Original	Modificaciones	Vigente	Acumulado Anterior	Realizado en el Mes	Acumulado a la Fecha	
1	2	3	4	5	6	7	8	9	10	11	12	13 = 11 + 0 - 12	14	15	16 = 14 + 15	17 = 13 - 16
1	5	1	3	15	Expedición certificaciones		30	9995	102	6,000.00	0.00	6,000.00	1,000.00	0.00	1,000.00	5,000.00
1	5	1	3	20	Recolección desechos sólidos		30	9995	102	958,600.00	-100,000.00	858,600.00	243,600.00	22,860.00	266,460.00	592,140.00
1	5	1	4	30	Franjas, rutas y permisos para transporte urbano		30	9998	102	30,000.00	0.00	30,000.00	0.00	0.00	0.00	30,000.00
1	5	1	4	32	Registros de actos civiles		30	9998	102	500.00	0.00	500.00	0.00	0.00	0.00	500.00
1	5	1	4	39	Casetas Fijas y móviles		30	9998	102	122,400.00	0.00	122,400.00	22,400.00	2,100.00	24,500.00	97,900.00
1	5	1	5	01	Arrendamiento de locales comerciales y casas		30	9998	102	211,300.00	0.00	211,300.00	24,000.00	30,000.00	54,000.00	157,300.00
1	5	1	5	03	Alquileres equipos pesados		30	9998	102	1,000.00	0.00	1,000.00	0.00	0.00	0.00	1,000.00
1	5	1	5	07	Otros arrendamiento de bienes muebles		30	9998	102	1,000.00	0.00	1,000.00	0.00	0.00	0.00	1,000.00
1	5	1	5	08	Mercados y hospedajes		30	9998	102	75,600.00	0.00	75,600.00	64,200.00	0.00	64,200.00	11,400.00
1	5	1	5	09	Galleras		30	9998	102	105,000.00	0.00	105,000.00	0.00	0.00	0.00	105,000.00
1	5	1	5	10	Nichos en cementerio		30	9998	102	120,000.00	70,000.00	190,000.00	165,500.00	21,000.00	186,500.00	3,500.00
1	5	1	5	11	Cafeterías		30	9998	102	158,400.00	0.00	158,400.00	38,000.00	0.00	38,000.00	120,400.00
1	5	1	5	16	Matanza y expendio de carnes		30	9998	102	162,000.00	-70,000.00	92,000.00	14,000.00	0.00	14,000.00	78,000.00
1	6									75,000.00	0.00	75,000.00	0.00	0.00	75,000.00	
1	6	3	1	08	Multas diversas		30	9998	102	25,000.00	0.00	25,000.00	11,000.00	0.00	11,000.00	14,000.00
1	6	3	1	12	Multas por construcción ilegal		30	9998	102	25,000.00	0.00	25,000.00	0.00	0.00	0.00	25,000.00
1	6	3	1	13	Multa por tirada de escombros y desechos en las vías públi		30	9998	102	25,000.00	0.00	25,000.00	0.00	0.00	0.00	25,000.00
1	7									400,000.00	0.00	400,000.00	0.00	0.00	0.00	400,000.00
1	7	4	3	01	Ventas de Terrenos en Cementerios		30	9998	102	400,000.00	0.00	400,000.00	364,000.00	0.00	364,000.00	36,000.00
3	1									0.00	462,290.46	462,290.46	0.00	0.00	0.00	462,290.46
3	1	1	1	01	Disminución de disponibilidades internas		10	100	104	0.00	14,085.97	14,085.97	14,085.97	0.00	14,085.97	0.00
3	1	1	1	01	Disminución de disponibilidades internas		50	2006	099	0.00	329,117.26	329,117.26	329,117.26	0.00	329,117.26	0.00
3	1	1	1	01	Disminución de disponibilidades internas		20	100	102	0.00	119,087.23	119,087.23	119,087.23	0.00	119,087.23	0.00
TOTAL GENERAL										35,716,390.00	4,062,290.47	39,778,680.47	29,436,861.89	273,041.54	29,709,903.43	10,068,777.04

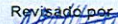
**MINISTERIO DE HACIENDA
DIRECCION GENERAL DE PRESUPUESTO
EJECUCION DE LOS INGRESOS Y FUENTES DE FINANCIAMIENTO
CORRESPONDIENTE AL MES DE OCTUBRE DEL 2021**

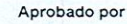
CODIGO DEL CAPITULO

DENOMINACION

Clasificador de Ingresos					Denominación	Entidad Otorgante	Fuente de Financ.	Fuente Especif.	Organismo Financ.	Presupuesto			Percibido		Balance por percibir	
Tipo	Concepto	Cuenta	SubCta.	Art.						Original	Modificaciones	Vigente	Acumulado Anterior	Realizado en el Mes		Acumulado a la Fecha
1	2	3	4	5	6	7	8	9	10	11	12	13 = 11 + 0 - 12	14	15	16 = 14 + 15	17 = 13 - 16

Preparado por 

Revisado por 

Aprobado por 

1- Contraloría General de la República, 2- Cámara de Cuentas, 3- Comisión de Fiscalización y Control, 4- Ayuntamiento Municipal, 5- Dirección General de Presupuesto (DIGEPRES), 6- Dirección General de Contabilidad Gubernamental (DIGECOG)



